

# PANORAMA AGROALIMENTARIO

# 2020



**DATOS DE UN CAMPO QUE AVANZA  
SIN DEJAR A NADIE ATRÁS**



**AGRICULTURA**  
SECRETARÍA DE AGRICULTURA Y DESARROLLO RURAL



**SIAP**  
SERVICIO DE INFORMACIÓN  
AGROALIMENTARIA  
Y PESQUERA

# PANORAMA AGROALIMENTARIO

# 2020



**AGRICULTURA**  
SECRETARÍA DE AGRICULTURA Y DESARROLLO RURAL



**SIAP**

SERVICIO DE INFORMACIÓN  
AGROALIMENTARIA  
Y PESQUERA

## **SERVICIO DE INFORMACIÓN AGROALIMENTARIA Y PESQUERA (SIAP)**

Panorama Agroalimentario 2020

Edición, 2020

© Servicio de Información Agroalimentaria y Pesquera

Benjamín Franklin 146, Colonia Escandón, Delegación Miguel Hidalgo, C.P. 11800, Ciudad de México.

Queda prohibida la reproducción parcial o total, directa o indirecta, del contenido de la presente obra, sin contar previamente con la autorización expresa y por escrito de los editores, en términos de la Ley Federal del Derecho de Autor y, en su caso, de los tratados internacionales aplicables. La persona que infrinja esta disposición se hará acreedora a las sanciones legales correspondientes.

Impreso y hecho en México

Printed and made in Mexico

# DIRECTORIO

**Dr. Víctor Manuel Villalobos Arámbula**  
Secretario de la Sader

**Ing. Víctor Suárez Carrera**  
Subsecretario de Alimentación y Competitividad

**Dr. Salvador Fernández Rivera**  
Coordinador General de Desarrollo Rural

**Lic. David Monreal Ávila**  
Coordinador General de Ganadería

**Lic. Ignacio Ovalle Fernández**  
Director General de Seguridad Alimentaria Mexicana

**C.P. Marbella Flores Téllez**  
Titular de la Unidad de Administración y Finanzas

**Lic. Francisco Conzuelo Gutiérrez**  
Abogado General

**Mtro. Francisco Vázquez Salazar**  
Coordinador General de Comunicación Social

**Ing. Ramón Osuna Quevedo**  
Coordinador General de Delegaciones

**Ing. Raúl Elenes Angulo**  
Conapesca

**Lic. Patricia Ornelas Ruiz**  
Siap

**Dr. Leobigildo Córdova Téllez**  
Snics

**Dr. Francisco Javier Trujillo Arriaga**  
Senasica

**Dr. Luis Ángel Rodríguez del Bosque**  
Inifap

**Ing. Francisco Javier Delgado Mendoza**  
Firco

**Ing. Ramón Antonio Sandoval Noriega**  
Conaza

**Lic. Raymundo Vázquez Gómez**  
Inca Rural

# Carne en canal de porcino



La producción de esta carne en canal tiene una tendencia al alza. En 2019 fue la que más incrementó con 6.5% (98 mil toneladas) respecto al año anterior; lo cual ha sido posible por la intensificación de la producción y el crecimiento de empresas exportadoras.

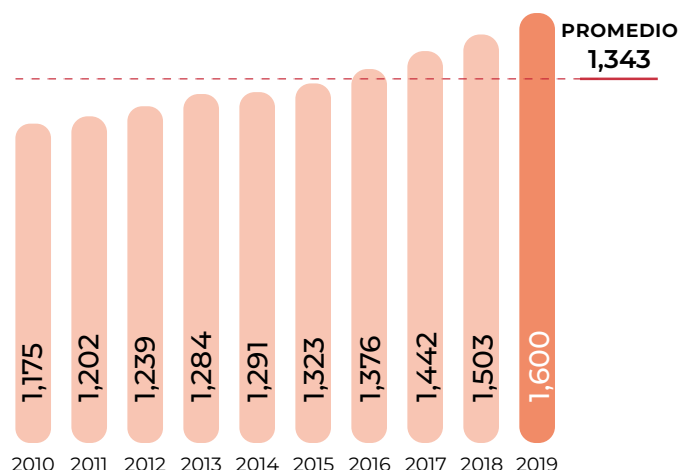
## Consumo anual per cápita



## Participación en la producción nacional pecuaria

6.9%

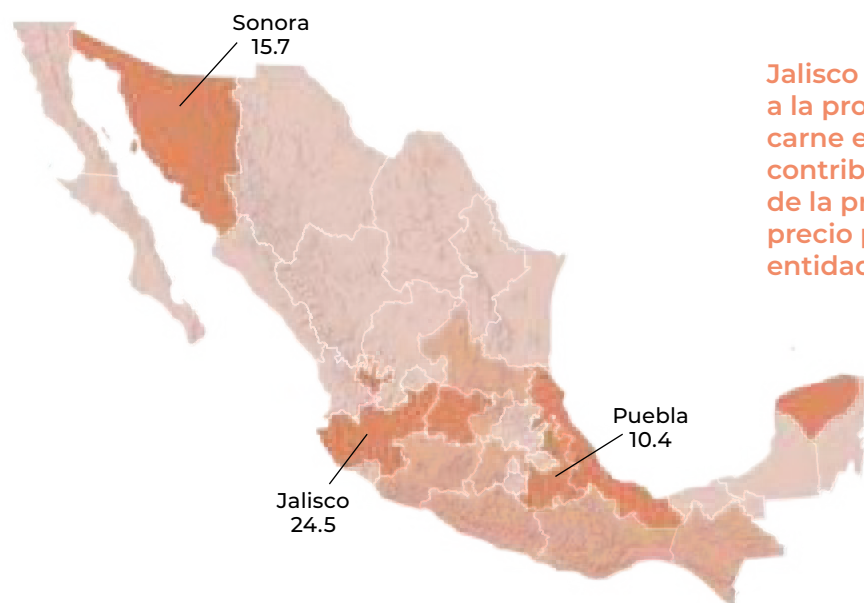
## Volumen de la producción nacional 2010-2019 (miles de toneladas)



## Top 10 en volumen de producción Principales entidades

Rank	Entidad federativa	Región	Volumen (toneladas)	Variación (%) 2018-2019
	<b>Total nacional</b>		<b>1,600,446</b>	<b>6.5</b>
1	Jalisco	Centro-Occidente	342,104	6.3
2	Sonora	Noroeste	308,105	11.0
3	Puebla	Centro	171,350	2.4
4	Yucatán	Sur-Sureste	147,064	2.0
5	Veracruz	Sur-Sureste	142,060	3.7
6	Guanajuato	Centro-Occidente	123,921	5.0
7	Michoacán	Centro-Occidente	46,409	3.6
8	Chiapas	Sur-Sureste	29,368	1.6
9	Oaxaca	Sur-Sureste	28,545	1.5
10	Querétaro	Centro-Occidente	26,651	4.3
	Resto		234,869	12.1

## Porcentaje del valor de la producción por entidad federativa



Jalisco aporta una quinta parte a la producción nacional de carne en canal de porcino y contribuye con 24.5% del valor de la producción nacional; el precio pagado al productor en la entidad aumentó 4.2%.

## Indicadores 2019

	Inventario	Producción	Valor	Precio Medio al Productor
	Millones de cabezas	Miles de toneladas	Millones de pesos	Pesos / tonelada
	18	1,600	73,032	45,630
<b>Variaciones (%)</b>				
<b>Anual 2018-2019</b>	<b>3.0</b>	<b>6.5</b>	<b>8.8</b>	<b>2.2</b>
<b>TMAC 2010-2019</b>	<b>1.9</b>	<b>3.5</b>	<b>8.2</b>	<b>4.6</b>

● Aumenta

## Producción mensual nacional (%)

Un control óptimo de los distintos ciclos de vida de los cerdos, aunado a la infraestructura disponible para su sacrificio, favorecen un nivel de oferta del cárnico constante a lo largo del año.



● Disponibilidad media

## Ranking mundial

**13°**  
productor mundial



México

**1,600,446**  
toneladas

Entre los cárnicos que se producen en el mundo, los de porcino predominan (120.9 millones de toneladas anuales). El aporte mexicano es de 1.2%.

La escala de generación del cárnico más significativa es la de China con 54 millones de toneladas anuales.

## Comercio exterior 2019

El sector porcícola mexicano continúa ampliando su cuota de participación en las exportaciones de carne, las cuales en 2019 alcanzaron 176 mil 840 toneladas, aunque las importaciones del país cifraron 887 mil 168 toneladas.

## Origen-destino comercial

Condiciones sanitarias óptimas a lo largo de la cadena producción-comercialización de carne de porcino de México, han favorecido la ampliación de los destinos de venta externa del bien hasta 12 naciones. La mayor parte de las importaciones del país del cárnico provienen de sus socios comerciales de Norteamérica.

### Cliente principal

**524,142,089\***

• Japón

\* Dólares



### Proveedor

(importaciones de México)

• Estados Unidos • Alemania  
• Canadá • Chile  
• España

### Cliente

(exportaciones de México)

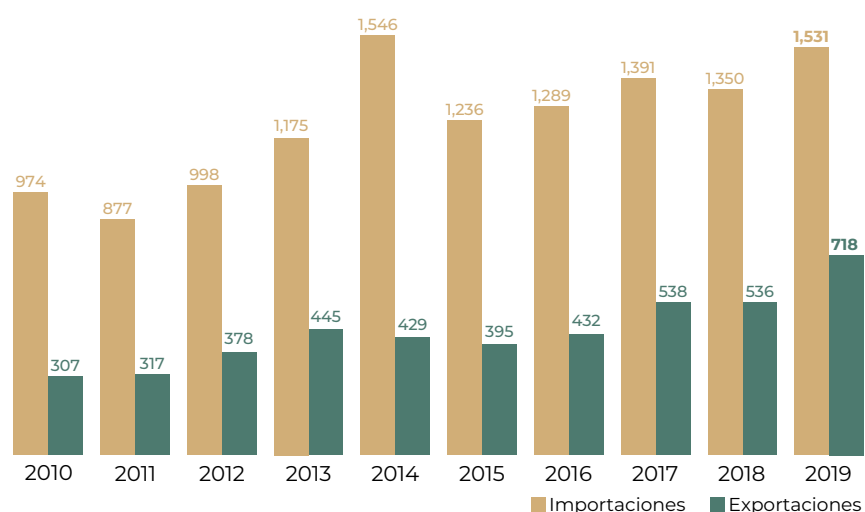
• China • Puerto Rico  
• Estados Unidos • Singapur  
• Corea del Sur • Hong Kong  
• Canadá • Barbados  
• Chile • España

### Importador y Exportador

• Estados Unidos • España  
• Canadá • Chile

**Durante 2019, la incidencia de la Peste Porcina Africana en China y sus conflictos comerciales con Estados Unidos reconfiguraron patrones del comercio internacional de carne.**

## Evolución del comercio exterior (millones de dólares)



## Distribución mensual del comercio exterior (%)

	Ene	Feb	Mar	Abr	May	Jun	Jul	Ago	Sep	Oct	Nov	Dic
Importaciones	9.0	7.5	7.4	7.0	7.2	8.3	9.6	8.9	8.6	8.5	8.5	9.5
Exportaciones	6.9	6.5	7.1	7.1	8.1	7.7	8.3	7.7	8.0	10.2	9.9	12.5

# Carne en canal de porcino



*Sus scrofa domestica*

### Descripción

Los porcinos son mamíferos muy prolíferos, ya que, por lo general, tienen dos partos al año y varias crías (promedio 10 lechones). En México coexisten tres sistemas de producción: tecnificado, semitecnificado y traspatio. Esta actividad ha tenido un importante proceso de tecnificación a través de la concentración de la producción en empresas de gran tamaño.

### Obtención del producto

La producción intensiva puede ser continua (reproducción, destete-desarrollo, engorda-finalización) o dedicarse únicamente a la engorda (engorda de animales de la misma edad y finalizados se venden todos). El mercado de la carne de porcino es muy dinámico, ya que ofrece variedad de cortes y embutidos para mercados ambulantes y supermercados. En el caso de la CDMX gran parte de la producción va dirigida al consumo de carnitas.

## Flujo comercial

	Variación (%) 2018-2019				
	Importaciones	Exportaciones	Saldo	Importaciones	Exportaciones
<b>Volumen</b> toneladas	887,168	176,840	-710,328	0.3	34.4
<b>Valor</b> millones de dólares	1,531	718	-814	13.4	33.8

● Aumenta



La carne de cerdo se considera roja porque contiene mayor mioglobina que la carne de pollo o de pescado.