




PANORAMA AGROALIMENTARIO 2022



AGRICULTURA
SECRETARÍA DE AGRICULTURA Y DESARROLLO RURAL



SIAP
SERVICIO DE INFORMACIÓN
AGROALIMENTARIA
Y PESQUERA

Limón



La tasa media anual de crecimiento de su producción en los últimos 10 años es de 4.1%; en 2021 se cosecharon 2 millones 954 mil toneladas, 3.6% más respecto del año anterior resultado de mayores superficies cosechadas (4.4%).

Consumo anual per cápita



Participación en la producción nacional de frutos

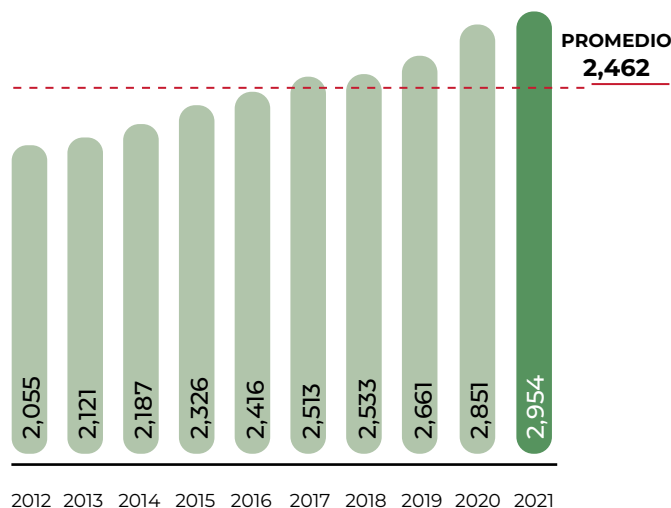


Porcentaje del valor de la producción por entidad federativa



Son seis municipios de Michoacán los que contribuyen con 95.3% de la producción estatal de limón. Su comercialización recaudó 5 mil 733 millones de pesos en 2021, que representaron 95.1% del valor de producción del cítrico en la entidad.

Volumen de la producción nacional 2012-2021 (miles de toneladas)



Top 10 en volumen de producción Principales entidades

Rank	Entidad federativa	Región	Volumen (toneladas)	Variación (%) 2020-2021
Total nacional			2,954,431	3.6
1	Veracruz	Sur-Sureste	804,729	2.1
2	Michoacán	Centro-Occidente	800,219	0.2
3	Oaxaca	Sur-Sureste	306,009	8.7
4	Colima	Centro-Occidente	299,506	9.1
5	Tamaulipas	Noreste	141,917	21.4
6	Jalisco	Centro-Occidente	107,064	3.0
7	Yucatán	Sur-Sureste	96,991	21.3
8	Tabasco	Sur-Sureste	87,368	1.5
9	Guerrero	Centro	80,533	0.6
10	San Luis Potosí	Centro-Occidente	45,296	-0.7
	Resto		184,799	-5.7

Indicadores 2021

Variaciones (%)	Superficie			Volumen	Valor	Rendimiento	Precio Medio Rural
	Sembrada	Siniestrada	Cosechada	Miles de toneladas	Millones de pesos	Toneladas / hectárea	Pesos / tonelada
	Miles de hectáreas						
	215	NA	193	2,954	19,694	15.3	6,666
Anual 2020-2021	3.5	NA	4.4	3.6	4.9	-0.8	1.3
TMAC 2012-2021	2.9	NA	2.9	4.1	16.7	1.2	12.1

● Aumenta ● Disminuye ● No aplica

Producción mensual nacional (%)

Aunque se dispone del cítrico durante todo el año, la mayor oferta es en el segundo semestre, que coincide con momentos en los que su consumo ayuda a prevenir enfermedades respiratorias. Veracruz y Michoacán generan en conjunto 50% de las recolecciones en el país.



● Mayor disponibilidad ● Disponibilidad media ● Poca o nula disponibilidad

Ranking mundial

2°
productor mundial



México

2,954,431
toneladas

A nivel mundial, 13.5 de cada 100 toneladas cosechadas del cítrico tuvieron origen en el campo mexicano, cantidad que le permitió al país tener un mayor aporte que China (12.6).

Aun cuando India tuvo un rendimiento por hectárea inferior al promedio mundial (11.7 contra 13.3 toneladas por hectárea), este país aportó el mayor volumen: 17.4%.

Comercio exterior 2021

De las 2 millones 572 mil toneladas de limón que se producen en el país por año, en promedio 28% se comercializa en los circuitos internacionales.

Origen-destino comercial

El éxito comercial del limón de cosecha nacional se traduce en el número de destinos de venta: 25. De estos países, 15 han realizado compras regulares en los últimos 5 años.

Cliente principal

631,955,906*

· Estados Unidos

* Dólares



Proveedor

(importaciones de México)

· Estados Unidos · Francia
· Argentina

Cliente

(exportaciones de México)

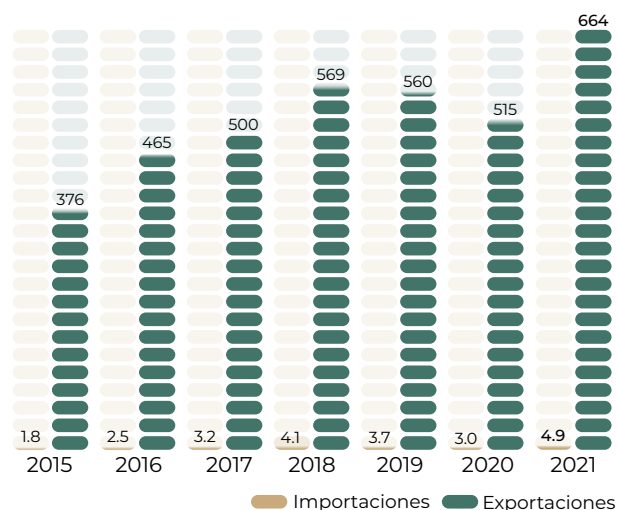
· Países Bajos · Corea del Sur
· Reino Unido · España
· Japón · Bélgica
· Rusia · Irak
· Francia · Canadá

Importador y Exportador

· Estados Unidos
· Francia

67.5% del cítrico que adquirió Estados Unidos tuvo origen en campos mexicanos. Por su parte, Países Bajos, Reino Unido y Alemania, líderes importadores mundiales, realizaron compras a México, en conjunto, por 16 mil 987 toneladas, lo que representó 1.9% del total demandado por estas naciones europeas en 2021.

Evolución del comercio exterior (millones de dólares)



Distribución mensual del comercio exterior (%)

	Ene	Feb	Mar	Abr	May	Jun	Jul	Ago	Sep	Oct	Nov	Dic
Importaciones	3.6	5.2	10.6	12.9	5.9	19.4	8.7	14.5	7.1	2.4	3.7	6.0
Exportaciones	6.3	6.4	7.3	6.0	7.7	9.5	9.6	11.1	9.8	9.5	8.8	8.0

L i m ó n



Citrus aurantifolia swingle

Descripción

El limonero es un árbol o arbusto pequeño que raras veces sobrepasa los 4 metros de altura. Las ramas delgadas tienen espinas cortas con hojas pequeñas, redondas en la base y de color verde pálido. Las flores son pequeñas y blancas y a su fruto se le denomina limón.

Producto

El fruto es pequeño y redondo, con una pequeña protuberancia en la extremidad. No mide más de 5 cm de diámetro en las variedades comunes; la cáscara es fina y verde (amarilla en la madurez), con pulpa jugosa y muy ácida, dividida entre 9 y 12 gajos. Contiene vitaminas B y C, además de proporcionar calcio, fósforo y hierro.

Flujo comercial

	2020		2021		Variación (%) 2020-2021	
	Importaciones	Exportaciones	Saldo	Importaciones	Exportaciones	
Volumen toneladas	5,867	756,148	750,281	81.2	-5.1	
Valor millones de dólares	4.9	664	659	63.0	28.8	

● Aumenta ● Disminuye

Dato curioso

Todos los que vivimos la década de los noventa recordamos sin duda el *one hit wonder*, o único éxito, de la banda alemana Fool's Garden, *Lemon Tree* (Árbol de Limón). La canción fue todo un éxito en 1995, sin embargo, la historia de este sencillo no es más que un hecho cotidiano. De acuerdo a su autor, Peter Freudenthaler, un domingo lluvioso, mientras esperaba a su novia fuera de su casa, lo invadió la melancolía y empezó a escribir la letra de la canción.

