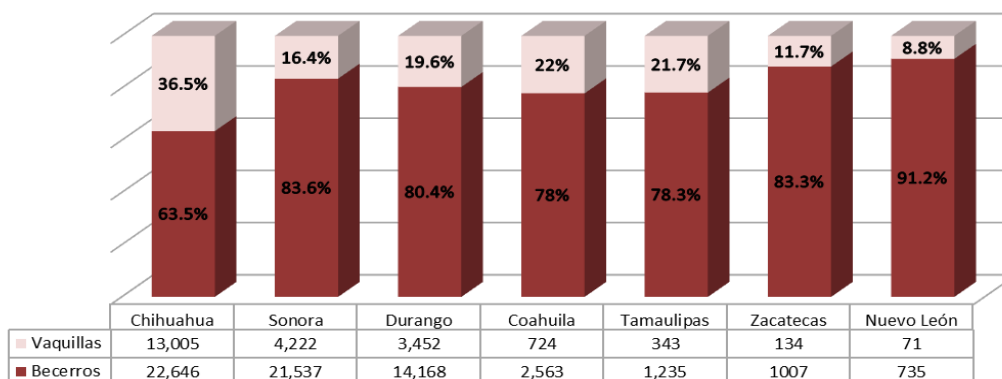


**Exportación de ganado bovino en pie a los Estados Unidos de América
2021
(cabezas)**

Estado	Enero			Enero - Enero		
	Becerras	Vaquillas	Becerras y Vaquillas	Becerras	Vaquillas	Becerras y Vaquillas
Aguascalientes						
Baja California						
Campeche						
Ciudad de México						
Chiapas	341		341	341		341
Chihuahua	22,646	13,005	35,651	22,646	13,005	35,651
Coahuila	2,563	724	3,287	2,563	724	3,287
Colima						
Durango	14,168	3,452	17,620	14,168	3,452	17,620
Guanajuato						
Guerrero						
Hidalgo						
Jalisco						
Michoacán						
Nayarit						
Nuevo León	735	71	806	735	71	806
Puebla						
San Luis Potosí						
Sinaloa						
Sonora	21,537	4,222	25,759	21,537	4,222	25,759
Tabasco						
Tamaulipas	1,235	343	1,578	1,235	343	1,578
Tlaxcala						
Veracruz						
Yucatán	4	17	21	4	17	21
Zacatecas	1,007	134	1,141	1,007	134	1,141
Total	64,236	21,968	86,204	64,236	21,968	86,204

Fuente: Elaborado por el SIAP con información de la Dirección General de Inspección Fitozoosanitaria. SENASICA.

**Exportación de ganado bovino en pie a los Estados Unidos de América
Enero 2021
(cabezas)**



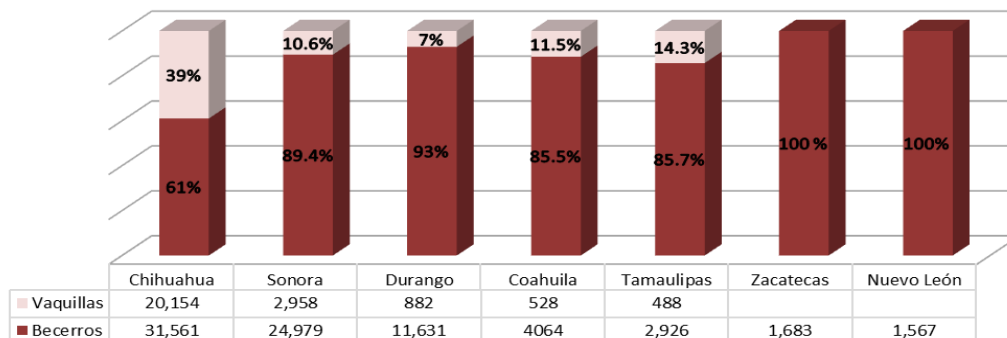
Fuente: Elaborado por el SIAP con información del SENASICA

**Exportación de ganado bovino en pie a los Estados Unidos de América
2021
(cabezas)**

Estado	Febrero			Enero - Febrero		
	Becerras	Vaquillas	Becerras y Vaquillas	Becerras	Vaquillas	Becerras y Vaquillas
Aguascalientes						
Baja California						
Campeche						
Ciudad de México						
Chiapas	711		711	1,052		1,052
Chihuahua	31,561	20,154	51,715	54,207	33,159	87,366
Coahuila	4,064	528	4,592	6,627	1,252	7,879
Colima						
Durango	11,631	882	12,513	25,799	4,334	30,133
Guanajuato						
Guerrero						
Hidalgo						
Jalisco	440	52	492	440	52	492
Michoacán						
Nayarit	102		102	102		102
Nuevo León	1,567		1,567	2,302	71	2,373
Puebla						
San Luis Potosí						
Sinaloa						
Sonora	24,979	2,958	27,937	46,516	7,180	53,696
Tabasco	3	2	5	3	2	5
Tamaulipas	2,926	488	3,414	4,161	831	4,992
Tlaxcala						
Veracruz	340		340	340		340
Yucatán		1	1	4	18	22
Zacatecas	1,683		1,683	2,690	134	2,824
Total	80,007	25,065	105,072	144,243	47,033	191,276

Fuente: Elaborado por el SIAP con información de la Dirección General de Inspección Fitozoosanitaria. SENASICA.

**Exportación de ganado bovino en pie a los Estados Unidos de América
febrero 2021
(cabezas)**



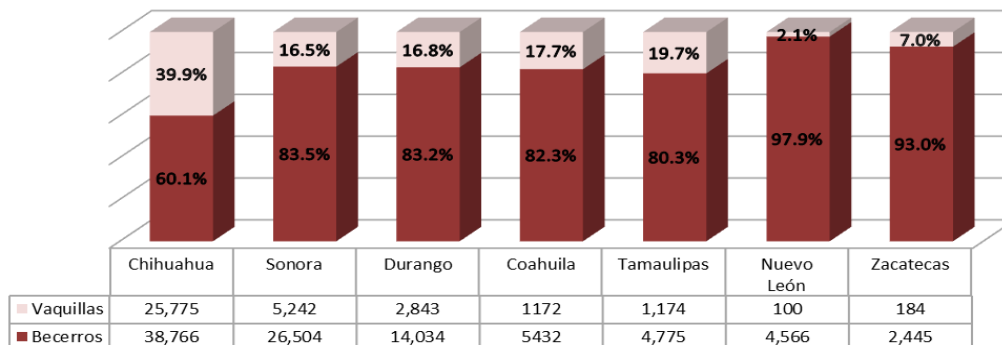
Fuente: Elaborado por el SIAP con información del SENASICA

**Exportación de ganado bovino en pie a los Estados Unidos de América
2021
(cabezas)**

Estado	Marzo			Enero - Marzo		
	Becerras	Vaquillas	Becerras y Vaquillas	Becerras	Vaquillas	Becerras y Vaquillas
Aguascalientes						
Baja California						
Campeche						
Ciudad de México						
Chiapas	942		942	1,994		1,994
Chihuahua	38,766	25,775	64,541	92,973	58,934	151,907
Coahuila	5,432	1,172	6,604	12,059	2,424	14,483
Colima						
Durango	14,034	2,843	16,877	39,833	7,177	47,010
Guanajuato						
Guerrero						
Hidalgo						
Jalisco	375		375	815	52	867
Michoacán						
Nayarit				102		102
Nuevo León	4,566	100	4,666	6,868	171	7,039
Puebla						
San Luis Potosí						
Sinaloa						
Sonora	26,504	5,242	31,746	73,020	12,422	85,442
Tabasco				3	2	5
Tamaulipas	4,775	1,174	5,949	8,936	2,005	10,941
Tlaxcala						
Veracruz	570		570	910		910
Yucatán	251		251	255	18	273
Zacatecas	2,445	184	2,629	5,135	318	5,453
Total general	98,660	36,490	135,150	242,903	83,523	326,426

Fuente: Elaborado por el SIAP con información de la Dirección General de Inspección Fitozoosanitaria. SENASICA.

**Exportación de ganado bovino en pie a los Estados Unidos de América
Marzo 2021
(cabezas)**



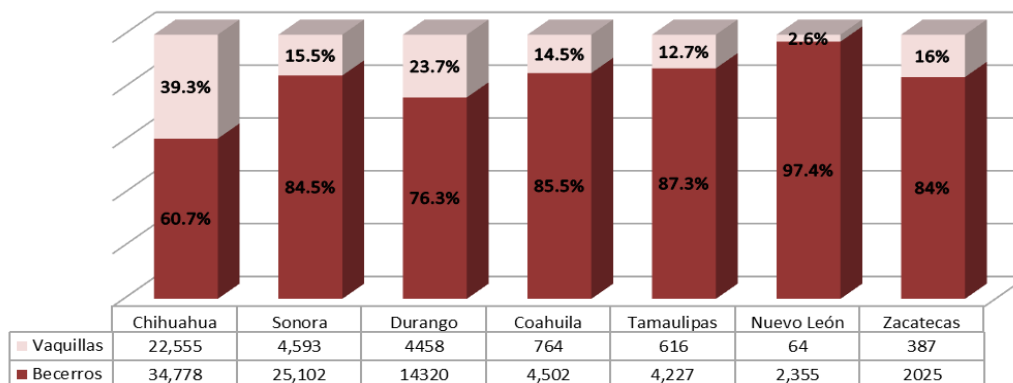
Fuente: Elaborado por el SIAP con información del SENASICA

**Exportación de ganado bovino en pie a los Estados Unidos de América
2021
(cabezas)**

Estado	Abril			Enero - Abril		
	Becerras	Vaquillas	Becerras y Vaquillas	Becerras	Vaquillas	Becerras y Vaquillas
Aguascalientes						
Baja California						
Campeche						
Ciudad de México						
Chiapas	589		589	2,583		2,583
Chihuahua	34,778	22,555	57,333	127,751	81,489	209,240
Coahuila	4,502	764	5,266	16,561	3,188	19,749
Colima						
Durango	14,320	4,458	18,778	54,153	11,635	65,788
Guanajuato						
Guerrero						
Hidalgo	90		90	90		90
Jalisco	333	32	365	1,148	84	1,232
Michoacán						
Nayarit				102		102
Nuevo León	2,355	64	2,419	9,223	235	9,458
Puebla						
San Luis Potosí						
Sinaloa						
Sonora	25,102	4,593	29,695	98,122	17,015	115,137
Tabasco				3	2	5
Tamaulipas	4,227	616	4,843	13,163	2,621	15,784
Tlaxcala						
Veracruz	459		459	1,369		1,369
Yucatán	1	9	10	256	27	283
Zacatecas	2,025	387	2,412	7,160	705	7,865
Total	88,781	33,478	122,259	331,684	117,001	448,685

Fuente: Elaborado por el SIAP con información de la Dirección General de Inspección Fitozoosanitaria. SENASICA.

**Exportación de ganado bovino en pie a los Estados Unidos de América
Abril 2021
(cabezas)**



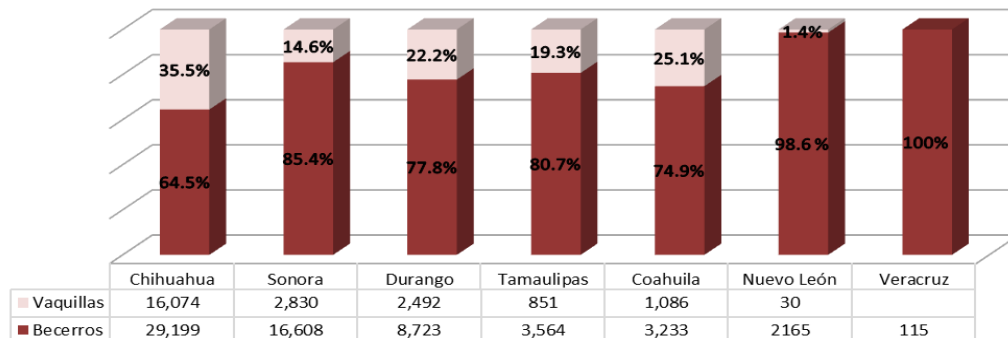
Fuente: Elaborado por el SIAP con información del SENASICA

**Exportación de ganado bovino en pie a los Estados Unidos de América
2021
(cabezas)**

Estado	Mayo			Enero - Mayo		
	Becerras	Vaquillas	Becerras y Vaquillas	Becerras	Vaquillas	Becerras y Vaquillas
Aguascalientes						
Baja California						
Campeche						
Ciudad de México						
Chiapas				2,583		2,583
Chihuahua	29,199	16,074	45,273	156,950	97,563	254,513
Coahuila	3,233	1,086	4,319	19,794	4,274	24,068
Colima						
Durango	8,723	2,492	11,215	62,876	14,127	77,003
Guanajuato						
Guerrero						
Hidalgo				90		90
Jalisco				1,148	84	1,232
Michoacán						
Nayarit				102		102
Nuevo León	2,165	30	2,195	11,388	265	11,653
Puebla						
San Luis Potosí						
Sinaloa						
Sonora	16,608	2,830	19,438	114,730	19,845	134,575
Tabasco				3	2	5
Tamaulipas	3,564	851	4,415	16,727	3,472	20,199
Tlaxcala						
Veracruz	115		115	1,484		1,484
Yucatán	6	17	23	262	44	306
Zacatecas				7,160	705	7,865
Total	63,613	23,380	86,993	395,297	140,381	535,678

Fuente: Elaborado por el SIAP con información de la Dirección General de Inspección Fitozoosanitaria. SENASICA.

**Exportación de ganado bovino en pie a los Estados Unidos de América
Mayo 2021
(cabezas)**



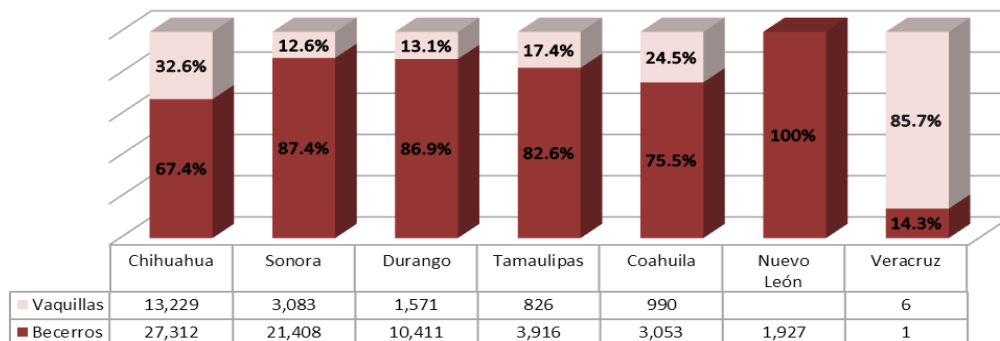
Fuente: Elaborado por el SIAP con información del SENASICA

**Exportación de ganado bovino en pie a los Estados Unidos de América
2021
(cabezas)**

Estado	Junio			Enero - Junio		
	Becerras	Vaquillas	Becerras y Vaquillas	Becerras	Vaquillas	Becerras y Vaquillas
Aguascalientes						
Baja California						
Campeche						
Ciudad de México						
Chiapas				2,583		2,583
Chihuahua	27,312	13,229	40,541	184,262	110,792	295,054
Coahuila	3,053	990	4,043	22,847	5,264	28,111
Colima						
Durango	10,411	1,571	11,982	73,287	15,698	88,985
Guanajuato						
Guerrero						
Hidalgo				90		90
Jalisco				1,148	84	1,232
Michoacán						
Nayarit				102		102
Nuevo León	1,927		1,927	13,315	265	13,580
Puebla						
San Luis Potosí						
Sinaloa						
Sonora	21,408	3,083	24,491	136,138	22,928	159,066
Tabasco				3	2	5
Tamaulipas	3,916	826	4,742	20,643	4,298	24,941
Tlaxcala						
Veracruz	1	6	7	1,485	6	1,491
Yucatán				262	44	306
Zacatecas				7,160	705	7,865
Total general	68,028	19,705	87,733	463,325	160,086	623,411

Fuente: Elaborado por el SIAP con información de la Dirección General de Inspección Fitozoosanitaria. SENASICA.

**Exportación de ganado bovino en pie a los Estados Unidos de América
Junio 2021
(cabezas)**



Fuente: Elaborado por el SIAP con información del SENASICA

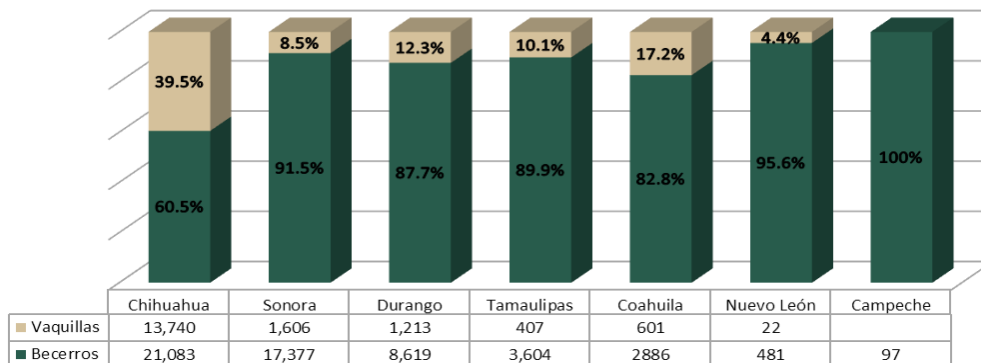


Exportación de ganado bovino en pie a los Estados Unidos de América 2021 (cabezas)

Estado	Julio			Enero - Julio		
	Becerras	Vaquillas	Becerras y Vaquillas	Becerras	Vaquillas	Becerras y Vaquillas
Aguascalientes						
Baja California						
Campeche	97		97	97		97
Ciudad de México						
Chiapas				2,583		2,583
Chihuahua	21,083	13,740	34,823	205,345	124,532	329,877
Coahuila	2,886	601	3,487	25,733	5,865	31,598
Colima						
Durango	8,619	1,213	9,832	81,906	16,911	98,817
Guanajuato						
Guerrero						
Hidalgo				90		90
Jalisco				1,148	84	1,232
Michoacán						
Nayarit				102		102
Nuevo León	481	22	503	13,796	287	14,083
Puebla						
San Luis Potosí	50	46	96	50	46	96
Sinaloa						
Sonora	17,377	1,606	18,983	153,515	24,534	178,049
Tabasco				3	2	5
Tamaulipas	3,604	407	4,011	24,247	4,705	28,952
Tlaxcala						
Veracruz	87		87	1,572	6	1,578
Yucatán				262	44	306
Zacatecas				7,160	705	7,865
Total	54,284	17,635	71,919	517,609	177,721	695,330

Fuente: Elaborado por el SIAP con información de la Dirección General de Inspección Fitozoosanitaria. SENASICA.

Exportación de ganado bovino en pie a los Estados Unidos de América
Julio 2021
(cabezas)



Fuente: Elaborado por el SIAP con información del SENASICA

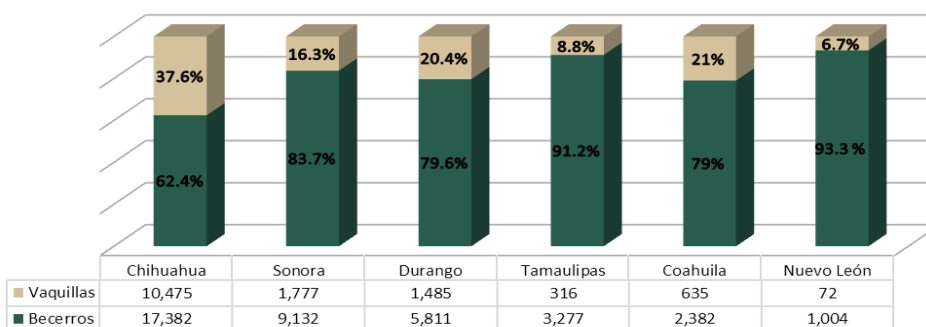


**Exportación de ganado bovino en pie a los Estados Unidos de América
2021
(cabezas)**

Estado	Agosto			Enero - Agosto		
	Becerro	Vaquilla	Becerro y Vaquilla	Becerro	Vaquilla	Becerro y Vaquilla
Aguascalientes						
Baja California						
Campeche				97		97
Ciudad de México						
Chiapas				2,583		2,583
Chihuahua	17,382	10,475	27,857	222,727	135,007	357,734
Coahuila	2,382	635	3,017	28,115	6,500	34,615
Colima						
Durango	5,811	1,485	7,296	87,717	18,396	106,113
Guanajuato						
Guerrero						
Hidalgo				90		90
Jalisco				1,148	84	1,232
Michoacán						
Nayarit				102		102
Nuevo León	1,004	72	1,076	14,800	359	15,159
Puebla						
San Luis Potosí				50	46	96
Sinaloa						
Sonora	9,132	1,777	10,909	162,647	26,311	188,958
Tabasco				3	2	5
Tamaulipas	3,277	316	3,593	27,524	5,021	32,545
Tlaxcala						
Veracruz				1,572	6	1,578
Yucatán				262	44	306
Zacatecas				7,160	705	7,865
Total	38,988	14,760	53,748	556,597	192,481	749,078

Fuente: Elaborado por el SIAP con información de la Dirección General de Inspección Fitozoosanitaria. SENASICA.

**Exportación de ganado bovino en pie a los Estados Unidos de América
Agosto 2021
(cabezas)**



Fuente: Elaborado por el SIAP con información del SENASICA

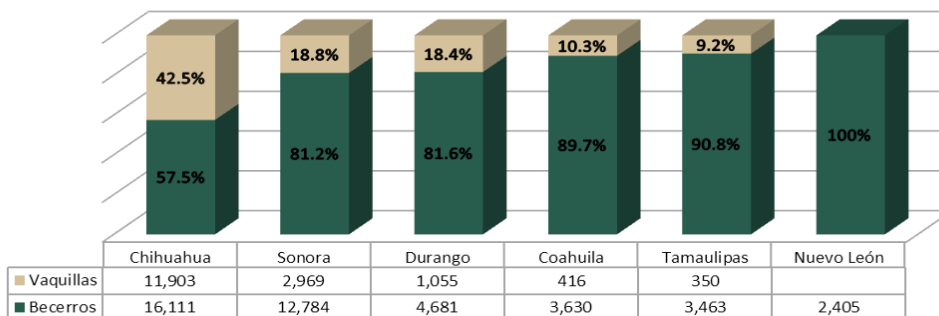


**Exportación de ganado bovino en pie a los Estados Unidos de América
2021
(cabezas)**

Estado	Septiembre			Enero - Septiembre		
	Becerras	Vaquillas	Becerras y Vaquillas	Becerras	Vaquillas	Becerras y Vaquillas
Aguascalientes						
Baja California						
Campeche				97		97
Ciudad de México						
Chiapas				2,583		2,583
Chihuahua	16,111	11,903	28,014	238,838	146,910	385,748
Coahuila	3,630	416	4,046	31,745	6,916	38,661
Colima						
Durango	4,681	1,055	5,736	92,398	19,451	111,849
Guanajuato						
Guerrero						
Hidalgo				90		90
Jalisco				1,148	84	1,232
Michoacán						
Nayarit				102		102
Nuevo León	2,405		2,405	17,205	359	17,564
Puebla						
San Luis Potosí				50	46	96
Sinaloa						
Sonora	12,784	2,969	15,753	175,431	29,280	204,711
Tabasco				3	2	5
Tamaulipas	3,463	350	3,813	30,987	5,371	36,358
Tlaxcala						
Veracruz		29	29	1,572	35	1,607
Yucatán				262	44	306
Zacatecas				7,160	705	7,865
Total general	43,074	16,722	59,796	599,671	209,203	808,874

Fuente: Elaborado por el SIAP con información de la Dirección General de Inspección Fitozoosanitaria. SENASICA.

**Exportación de ganado bovino en pie a los Estados Unidos de América
Septiembre 2021
(cabezas)**



Fuente: Elaborado por el SIAP con información del SENASICA

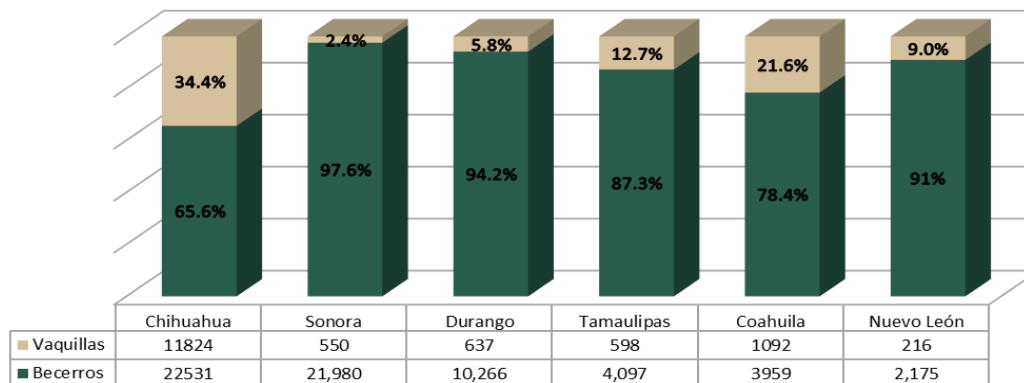


**Exportación de ganado bovino en pie a los Estados Unidos de América
2021
(cabezas)**

Estado	Octubre			Enero - Octubre		
	Becerras	Vaquillas	Becerras y Vaquillas	Becerras	Vaquillas	Becerras y Vaquillas
Aguascalientes						
Baja California						
Campeche				97		97
Ciudad de México						
Chiapas				2,583		2,583
Chihuahua	22,531	11,824	34,355	261,369	158,734	420,103
Coahuila	3,959	1,092	5,051	35,704	8,008	43,712
Colima						
Durango	10,266	637	10,903	102,664	20,088	122,752
Guanajuato						
Guerrero						
Hidalgo				90		90
Jalisco				1,148	84	1,232
Michoacán						
Nayarit				102		102
Nuevo León	2,175	216	2,391	19,380	575	19,955
Puebla						
San Luis Potosí				50	46	96
Sinaloa						
Sonora	21,980	550	22,530	197,411	29,830	227,241
Tabasco				3	2	5
Tamaulipas	4,097	598	4,695	35,084	5,969	41,053
Tlaxcala						
Veracruz				1,572	35	1,607
Yucatán				262	44	306
Zacatecas				7,160	705	7,865
Total	65,008	14,917	79,925	664,679	224,120	888,799

Fuente: Elaborado por el SIAP con información de la Dirección General de Inspección Fitozoosanitaria. SENASICA.

**Exportación de ganado bovino en pie a los Estados Unidos de América
Octubre 2021
(cabezas)**



Fuente: Elaborado por el SIAP con información del SENASICA

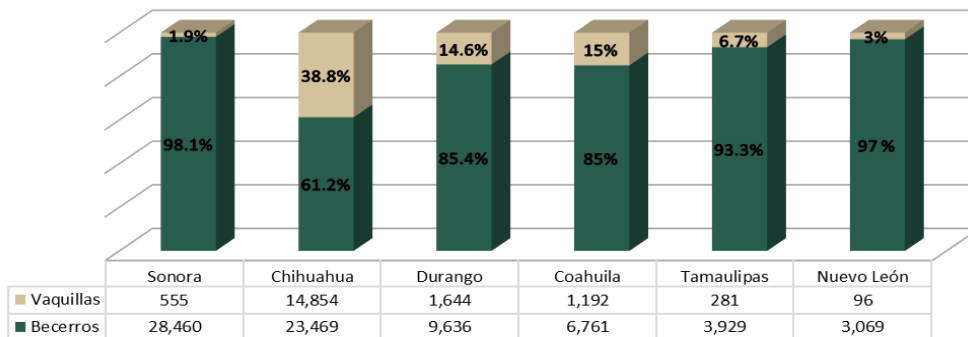


**Exportación de ganado bovino en pie a los Estados Unidos de América
2021
(cabezas)**

Estado	Noviembre			Enero - Noviembre		
	Becerras	Vaquillas	Becerras y Vaquillas	Becerras	Vaquillas	Becerras y Vaquillas
Aguascalientes						
Baja California						
Campeche	106		106	203		203
Ciudad de México						
Chiapas				2,583		2,583
Chihuahua	23,469	14,854	38,323	284,838	173,588	458,426
Coahuila	6,761	1,192	7,953	42,465	9,200	51,665
Colima						
Durango	9,636	1,644	11,280	112,300	21,732	134,032
Guanajuato						
Guerrero						
Hidalgo				90		90
Jalisco				1,148	84	1,232
Michoacán						
Nayarit				102		102
Nuevo León	3,069	96	3,165	22,449	671	23,120
Puebla						
San Luis Potosí	1	8	9	51	54	105
Sinaloa						
Sonora	28,460	555	29,015	225,871	30,385	256,256
Tabasco				3	2	5
Tamaulipas	3,929	281	4,210	39,013	6,250	45,263
Tlaxcala						
Veracruz				1,572	35	1,607
Yucatán				262	44	306
Zacatecas				7,160	705	7,865
Total	75,431	18,630	94,061	740,110	242,750	982,860

Fuente: Elaborado por el SIAP con información de la Dirección General de Inspección Fitozoosanitaria. SENASICA.

**Exportación de ganado bovino en pie a los Estados Unidos de América
Noviembre 2021
(cabezas)**



Fuente: Elaborado por el SIAP con información del SENASICA

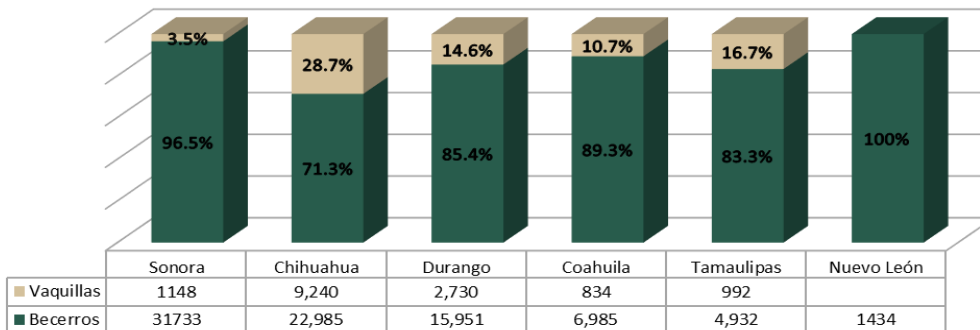


Exportación de ganado bovino en pie a los Estados Unidos de América 2021 (cabezas)

Estado	Diciembre			Enero - Diciembre		
	Beceros	Vaquillas	Beceros y Vaquillas	Beceros	Vaquillas	Beceros y Vaquillas
Aguascalientes						
Baja California						
Campeche				203		203
Ciudad de México						
Chiapas				2,583		2,583
Chihuahua	22,985	9,240	32,225	307,823	182,828	490,651
Coahuila	6,985	834	7,819	49,450	10,034	59,484
Colima						
Durango	15,951	2,730	18,681	128,251	24,462	152,713
Guanajuato						
Guerrero						
Hidalgo				90		90
Jalisco				1,148	84	1,232
Michoacán						
Nayarit				102		102
Nuevo León	1,434		1,434	23,883	671	24,554
Puebla						
San Luis Potosí				51	54	105
Sinaloa						
Sonora	31,733	1,148	32,881	257,604	31,533	289,137
Tabasco				3	2	5
Tamaulipas	4,932	992	5,924	43,945	7,242	51,187
Tlaxcala						
Veracruz	122	3	125	1,694	38	1,732
Yucatán				262	44	306
Zacatecas				7,160	705	7,865
Total general	84,142	14,947	99,089	824,252	257,697	1,081,949

Fuente: Elaborado por el SIAP con información de la Dirección General de Inspección Fitozoosanitaria. SENASICA.

Exportación de ganado bovino en pie a los Estados Unidos de América Diciembre 2021 (cabezas)



Fuente: Elaborado por el SIAP con información del SENASICA