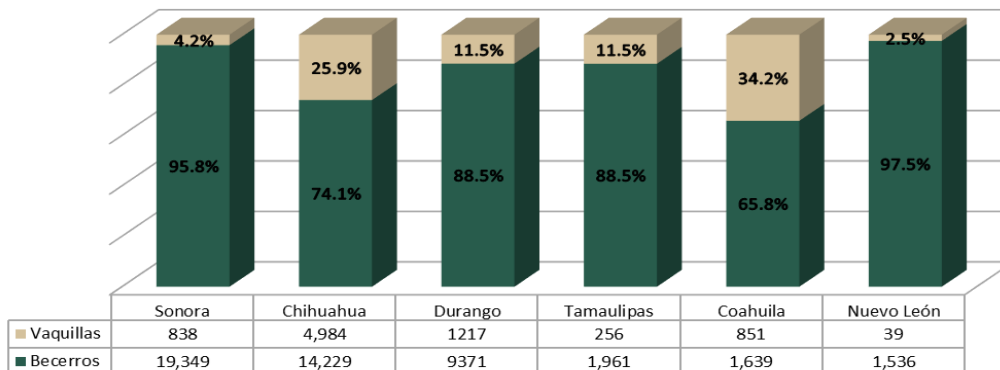


Exportación de ganado bovino en pie a los Estados Unidos de América 2022 (cabezas)

Estado	Enero			Enero - Enero		
	Becerras	Vaquillas	Becerras y Vaquillas	Becerras	Vaquillas	Becerras y Vaquillas
Aguascalientes						
Baja California						
Campeche						
Ciudad de México						
Chiapas						
Chihuahua	14,229	4,984	19,213	14,229	4,984	19,213
Coahuila	1,639	851	2,490	1,639	851	2,490
Colima						
Durango	9,371	1,217	10,588	9,371	1,217	10,588
Guanajuato						
Guerrero						
Hidalgo						
Jalisco						
Michoacán						
Nayarit						
Nuevo León	1,536	39	1,575	1,536	39	1,575
Puebla						
San Luis Potosí						
Sinaloa						
Sonora	19,349	838	20,187	19,349	838	20,187
Tabasco						
Tamaulipas	1,961	256	2,217	1,961	256	2,217
Tlaxcala						
Veracruz						
Yucatán						
Zacatecas						
Total	48,085	8,185	56,270	48,085	8,185	56,270

Fuente: Elaborado por el SIAP con información de la Dirección General de Inspección Fitozoosanitaria. SENASICA.

**Exportación de ganado bovino en pie a los Estados Unidos de América
Enero 2022
(cabezas)**



Fuente: Elaborado por el SIAP con información del SENASICA

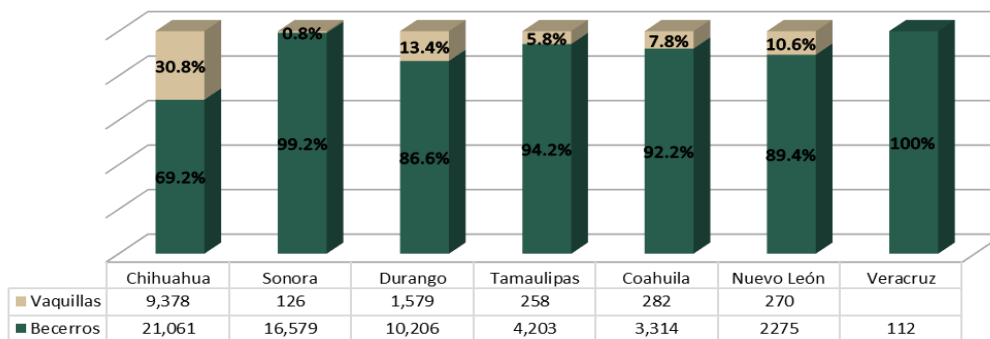


**Exportación de ganado bovino en pie a los Estados Unidos de América
2022
(cabezas)**

Estado	Febrero			Enero - Febrero		
	Becerras	Vaquillas	Becerras y Vaquillas	Becerras	Vaquillas	Becerras y Vaquillas
Aguascalientes						
Baja California						
Campeche						
Ciudad de México						
Chiapas						
Chihuahua	21,061	9,378	30,439	35,290	14,362	49,652
Coahuila	3,314	282	3,596	4,953	1,133	6,086
Colima						
Durango	10,206	1,579	11,785	19,577	2,796	22,373
Guanajuato						
Guerrero						
Hidalgo						
Jalisco						
Michoacán						
Nayarit						
Nuevo León	2,275	270	2,545	3,811	309	4,120
Puebla						
San Luis Potosí						
Sinaloa						
Sonora	16,579	126	16,705	35,928	964	36,892
Tabasco						
Tamaulipas	4,203	258	4,461	6,164	514	6,678
Tlaxcala						
Veracruz	112		112	112		112
Yucatán						
Zacatecas						
Total	57,750	11,893	69,643	105,835	20,078	125,913

Fuente: Elaborado por el SIAP con información de la Dirección General de Inspección Fitozoosanitaria. SENASICA.

**Exportación de ganado bovino en pie a los Estados Unidos de América
Febrero 2022
(cabezas)**



Fuente: Elaborado por el SIAP con información del SENASICA

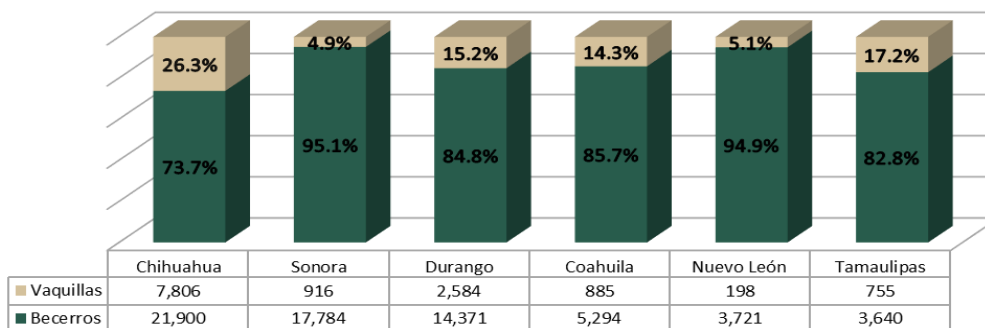


**Exportación de ganado bovino en pie a los Estados Unidos de América
2022
(cabezas)**

Estado	Marzo			Enero - Marzo		
	Becerras	Vaquillas	Becerras y Vaquillas	Becerras	Vaquillas	Becerras y Vaquillas
Aguascalientes						
Baja California						
Campeche						
Ciudad de México						
Chiapas						
Chihuahua	21,900	7,806	29,706	57,190	22,168	79,358
Coahuila	5,294	885	6,179	10,247	2,018	12,265
Colima						
Durango	14,371	2,584	16,955	33,948	5,380	39,328
Guanajuato						
Guerrero						
Hidalgo						
Jalisco						
Michoacán						
Nayarit						
Nuevo León	3,721	198	3,919	7,532	507	8,039
Puebla						
San Luis Potosí						
Sinaloa						
Sonora	17,784	916	18,700	53,712	1,880	55,592
Tabasco						
Tamaulipas	3,640	755	4,395	9,804	1,269	11,073
Tlaxcala						
Veracruz				112		112
Yucatán						
Zacatecas						
Total general	66,710	13,144	79,854	172,545	33,222	205,767

Fuente: Elaborado por el SIAP con información de la Dirección General de Inspección Fitozoosanitaria. SENASICA.

**Exportación de ganado bovino en pie a los Estados Unidos de América
Marzo 2022
(cabezas)**



Fuente: Elaborado por el SIAP con información del SENASICA