

PANORAMA AGROALIMENTARIO 2022



AGRICULTURA
SECRETARÍA DE AGRICULTURA Y DESARROLLO RURAL



SIAP
SERVICIO DE INFORMACIÓN
AGROALIMENTARIA
Y PESQUERA

Agave tequilero



Del grupo de los agroindustriales, éste es el segundo que más se produce, en 2021 su producción fue 7.5% inferior respecto al año anterior y 11.9% menor al promedio de los últimos 10 años.

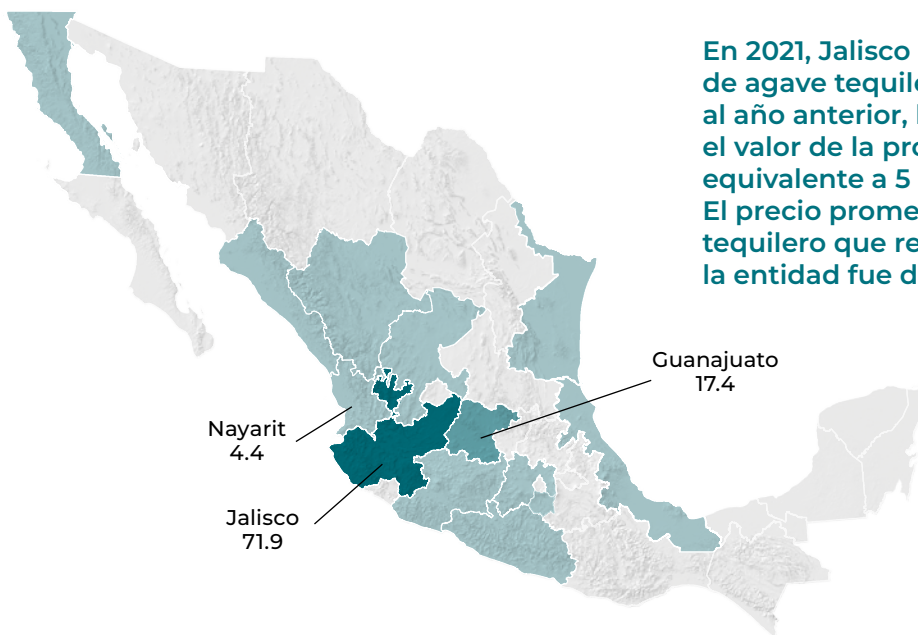
Consumo anual per cápita de tequila



Participación en la producción nacional de agroindustriales

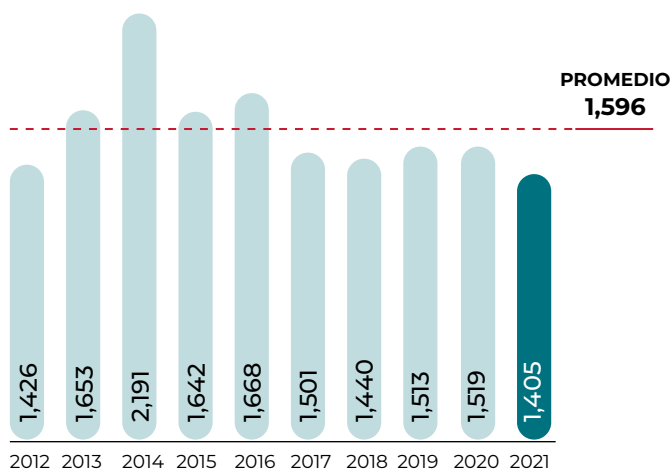
2.3%

Porcentaje del valor de la producción por entidad federativa



En 2021, Jalisco aportó 71.9% al valor nacional de agave tequilero. Sin embargo, respecto al año anterior, la entidad vio disminuido el valor de la producción del cultivo 20.5%, equivalente a 5 mil 57 millones de pesos. El precio promedio por tonelada de agave tequilero que recibieron los productores de la entidad fue de 20 mil 511 pesos.

Volumen de la producción nacional 2012-2021 (miles de toneladas)



Top 10 en volumen de producción Principales entidades

Rank	Entidad federativa	Región	Volumen (toneladas)	Variación (%) 2020-2021
Total nacional			1,405,432	-7.5
1	Jalisco	Centro-Occidente	955,227	-15.4
2	Guanajuato	Centro-Occidente	255,510	18.0
3	Nayarit	Noroeste	65,083	2.0
4	Michoacán	Centro-Occidente	57,726	34.3
5	Sinaloa	Noroeste	30,587	-5.2
6	México	Centro	19,217	14.8
7	Morelos	Centro	6,765	458.2
8	Zacatecas	Noreste	4,155	-57.4
9	Tamaulipas	Noreste	3,949	NA
10	Durango	Noreste	3,284	-33.7
	Resto		3,930	60.7

Indicadores 2021

Superficie	Volumen	Valor	Rendimiento	Precio Medio Rural		
					Superficie	Miles de toneladas
Sembrada	Siniestrada	Cosechada				
Miles de hectáreas						
120	NA	18	1,405	27,235	76.8	19,379
7.8	NA	-6.6	-7.5	-13.1	-1.0	-6.0
0.5	NA	1.6	-0.2	35.1	-1.7	35.3

Variaciones (%)

● Aumenta ● Disminuye ● No aplica

Producción mensual nacional (%)

Alrededor de 30% de la cosecha de agave tequilero se realiza en el último trimestre del año, época en que las destiladoras aprovechan en mayor medida su capacidad instalada. Jalisco aporta 68% del volumen nacional.



● Mayor disponibilidad ● Disponibilidad media ● Poca o nula disponibilidad



Comercio exterior de tequila 2021

México exportó 59.7% de la producción obtenida del destilado de agave, este flujo consignado permitió que las divisas obtenidas alcanzaran un nuevo récord: 3 millones 216 mil dólares.

Origen-destino comercial

En 2021, la bebida de identidad cultural fue adquirida en más de 90 países, siendo Estados Unidos el principal mercado de exportación, sus compras representaron 85.6% (267 mil 376 litros) del volumen ofertado, en tanto que al mercado europeo se destinó 6.6%.

Cliente principal

2,825,418,337*

· Estados Unidos

* Dólares



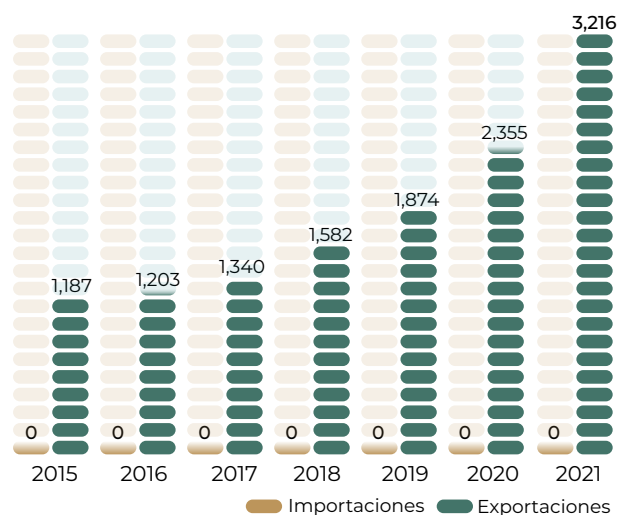
Cliente

(exportaciones de México)

- Reino Unido
- Canadá
- Colombia
- Australia
- España
- Alemania
- Japón
- Letonia
- Francia
- Italia

La venta internacional de la bebida alcohólica con denominación de origen obtenida del agave tequilero se comercializó en los cinco continentes, llegando a países con oportunidad de incrementar el volumen del destilado como Maldiva, Sri Lanka, Nepal y Afganistán.

Evolución del comercio exterior (millones de dólares)



Distribución mensual del comercio exterior (%)

	Ene	Feb	Mar	Abr	May	Jun	Jul	Ago	Sep	Oct	Nov	Dic
Importaciones	0.0	0.0	0.0	0.0	0.0	0.0	0.0	0.0	0.0	0.0	0.0	0.0
Exportaciones	5.8	5.9	7.3	8.3	8.2	8.9	11.3	8.5	8.9	9.4	7.3	10.2

A g a v e t e q u i l e r o



Agave tequilana Weber azul

Descripción

Es una planta perenne de zonas áridas, de porte arbustivo, que se distingue por sus pencas largas, angostas y rígidas de color azul, las cuales son los tallos de las hojas. En el centro de la piña se acumula el jugo natural, el cual tiene altos contenidos de fructosa y otras propiedades vitamínicas, además de partículas grasas que le dan su distintivo sabor y olor.

Producto

Tiene forma de piña, desde donde salen sus pencas que, en ocasiones, terminan en aguda punta. La piña o cabeza del agave es la parte aprovechable. Para la obtención del tequila se realizan seis procesos: corte o jima, cocimiento de la "piña", machacado, fermentación, destilación y añejamiento.

Flujo comercial

	2020		2021		Variación% 2020-2021
	Importaciones	Exportaciones	Saldo	Exportaciones	
Volumen millones de litros	0	315	315	NA	2.0
Valor millones de dólares	0	3,216	3,216	NA	36.6

NA: No aplica ● Aumenta

Dato curioso

Con motivo de la conmemoración del bicentenario de la Independencia y del centenario de la Revolución Mexicana (2010), se diseñó la botella de tequila más cara del mundo valuada en 3.5 millones de dólares: Tequila Ley .925. Esta ganga cuenta con 4,100 diamantes blancos incrustados, 2.3 kilos de platino y fue fabricada por 17 artesanos mexicanos. El destilado tuvo siete años de añejamiento. ¡Salud!

